

san
valentín
2016

SAN VALENTÍN, EL DÍA DE LOS ENAMORADOS, EL DÍA DEL AMOR Y LA AMISTAD

ESTUDIO ONLINE EN AMÉRICA LATINA
Argentina, Chile, Ecuador, México, Perú, Uruguay y Venezuela

INFORME DE RESULTADOS

PR 04302016

Febrero 2016





OBJETIVOS

→ En OH! PANEL llevamos adelante un estudio para comprender como se festejará en América Latina el Día de San Valentín, el Día de los Enamorados, el Día del Amor y la Amistad.



→ La investigación se llevó adelante en 7 Países: Argentina, Chile, Ecuador, México, Perú, Uruguay y Venezuela.



→ El presente Informe integra los resultados de la investigación.





METODOLOGÍA



TIPO DE ESTUDIO: Encuesta por muestreo.

TARGET: Hombres y Mujeres, 18 y más años, residentes en Latinoamérica, usuarios de Internet.



INSTRUMENTO DE RECOLECCIÓN: Cuestionario estructurado con preguntas abiertas, cerradas y escalas de opinión de 10 minutos de extensión (promedio).

TÉCNICA DE RECOLECCIÓN: Entrevista online, utilizando la **PLATAFORMA OH!** y operando sobre la **Comunidad OH!**.



MUESTRA: 4000 Casos.



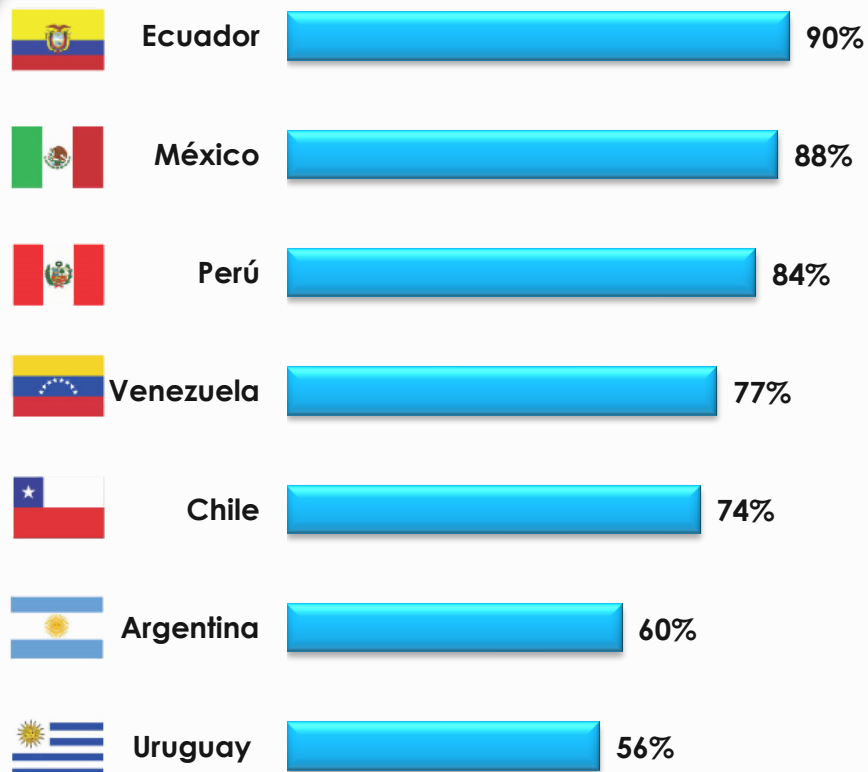
SEGMENTACIÓN: 1000 Casos en ARG y 500 Casos en cada uno de los restantes Países (Chile, Ecuador, México, Perú, Uruguay y Venezuela).

ACTIVIDAD DE CAMPO: 01 al 05 de Febrero de 2016.



¿FESTEJO O NO FESTEJO?

P1. ¿Piensas festejar San Valentín, el Día de los Enamorados o el Día del Amor y la Amistad?










68%

Festejará
San
Valentín

Ecuador, México y Perú conforman
el podio de los Países donde más
se festejará.

¿POR QUÉ FESTEJAR?

P2. ¿Por qué te gusta festejar en esta fecha?

	TOTAL							
Porque es una oportunidad para ser romántico/a	50%	53%	58%	35%	38%	57%	57%	57%
Lo festejo desde hace unos años porque me gusta el festejo	28%	25%	15%	47%	41%	24%	19%	25%
Lo festejo porque a mi pareja le gusta	26%	23%	23%	30%	36%	25%	30%	23%
Porque veo que todo el mundo lo festeja y no quiero quedarme afuera	5%	5%	4%	2%	8%	9%	4%	4%
Otro motivo	6%	6%	10%	7%	3%	8%	0%	15%

San Valentín es una excelente oportunidad para ser romántico/a.

¿REGALO O NO REGALO?

P4. ¿Le harás un regalo a tu enamorado/a, pareja/amigo?










96%

Quiere hacer
un regalo a su
pareja

Uruguay, México y Ecuador
son los Países "más regaleros".

¿QUÉ REGALAR?

P8. ¿Qué tipo de regalo le comprarás a tu pareja/amigo?








	TOTAL							
Moda (Indumentaria, calzado y accesorios)	42%	40%	38%	49%	46%	38%	43%	42%
Clásicos para esta fecha: (Osito de peluche, cena romántica, flores, carta de amor, chocolates)	24%	18%	29%	23%	27%	40%	28%	23%
Aún no lo tengo decidido	20%	26%	23%	9%	11%	10%	22%	17%
Libros	14%	15%	6%	7%	18%	8%	22%	15%
Tecnología	12%	7%	13%	16%	18%	21%	17%	10%
Música. CD, DVD	11%	8%	8%	14%	18%	10%	17%	13%
Otro regalo	7%	8%	8%	9%	4%	10%	2%	4%
Viajes	7%	5%	4%	14%	5%	3%	15%	15%
Artículos de decoración para el hogar	5%	4%	0%	9%	4%	10%	9%	8%

Los artículos de moda son los primeros obsequios que se piensan en San Valentín.



¿CÓMO SORPRENDER A MI PAREJA?

P9. De las siguientes sorpresas para San Valentín, comentanos la que más te sorprendería como regalo:

	TOTAL							
Cena romántica en un velero	37%	39%	40%	44%	22%	43%	43%	38%
Un viaje en globo aerostático	17%	18%	12%	14%	22%	5%	19%	15%
Una carta de amor	15%	17%	21%	7%	11%	12%	15%	9%
Mucha ropa !	10%	9%	6%	5%	16%	8%	9%	11%
Serenata de Mariachis	8%	3%	12%	16%	14%	12%	2%	9%
Un salto en paracaídas	7%	7%	8%	2%	10%	8%	2%	9%
Un oso de peluche gigante	5%	5%	0%	7%	3%	11%	6%	4%
Literatura erótica (tipo 50 sombras de Grey)	1%	2%	1%	5%	2%	1%	4%	5%

Una cena romántica en un velero es la sorpresa ideal para San Valentín.





Research Evolution

www.ohpanel.com

WORLD **ESOMAR**
RESEARCH

SAIMO
SOCIEDAD ARGENTINA DE INVESTIGADORES DE MARKETING Y OPINION

cace
CAMARA ARGENTINA DE
COMERCIO ELECTRONICO
www.cace.org.ar