

# MONITOR DE OPINIÓN PÚBLICA (MOP)

RADIOGRAFÍA DE LA OPINIÓN PÚBLICA ARG

**INFORME / 2da. Quincena de Junio de 2019**

**¿Cómo se encuentra la Opinión Pública a fines de Junio?**

Junio 2019





## **1.- HEADLINES. Las claves de la 2da. quincena**

# HEADLINES. Las claves de la 2da. quincena

## → LA GENTE Y LA CAMPAÑA ELECTORAL

- **UN ELECTORADO ATENTO.** 86% de los entrevistados le presta mucha o algo de atención a los anuncios de fórmulas y movimientos políticos de los últimos días.
- **¿GENERA ESTRÉS LA CAMPAÑA?** 62% afirma que se encuentra estresado con las novedades de la campaña presidencial de los últimos días.

## → LA IMAGEN DE LOS DIRIGENTES

### TOP FIVE DE DIRIGENTES CON MAYOR IMAGEN POSITIVA

Valores de imagen positiva

María Eugenia Vidal	48%
Alberto Fernández	47%
Axel Kicillof	45%
CFK	44%
Roberto Lavagna	40%

### TOP FIVE DE DIRIGENTES CON MAYOR IMAGEN NEGATIVA

Valores de imagen negativa

Mauricio Macri	56%
Sergio Massa	53%
Miguel Ángel Pichetto	52%
Juan José Gómez Centurión	52%
CFK	46%





# LOS CANDIDATOS Y LAS PROPUESTAS DE GOBIERNO

•En términos de propuestas de gobierno, ¿cómo percibe el electorado las fórmulas presidenciales?

## Cuenta con el mejor equipo de gobierno para el 2019-2023

Alberto Fernández + Cristina Fernández de K	36%
Mauricio Macri + Miguel Angel Pichetto	24%

## Cuenta con el mejor plan económico para re-activar la economía

Alberto Fernández + Cristina Fernández de K	34%
Mauricio Macri + Miguel Angel Pichetto	19%

## Cuenta con el mejor plan de generación de nuevos puestos de trabajo

Alberto Fernández + Cristina Fernández de K	40%
Mauricio Macri + Miguel Angel Pichetto	18%

## Cuenta con el equipo de gobierno más honesto

Mauricio Macri + Miguel Angel Pichetto	32%
Alberto Fernández + Cristina Fernández de K	12%

## Cuenta con el equipo de gobierno más experimentado

Alberto Fernández + Cristina Fernández de K	43%
Mauricio Macri + Miguel Angel Pichetto	24%

## Cuenta con el mejor plan para reducir la pobreza en la Argentina

Alberto Fernández + Cristina Fernández de K	38%
Mauricio Macri + Miguel Angel Pichetto	15%

## Representa mejor el futuro de Argentina

Alberto Fernández + Cristina Fernández de K	34%
Mauricio Macri + Miguel Angel Pichetto	32%

## Representa mejor el pasado de Argentina

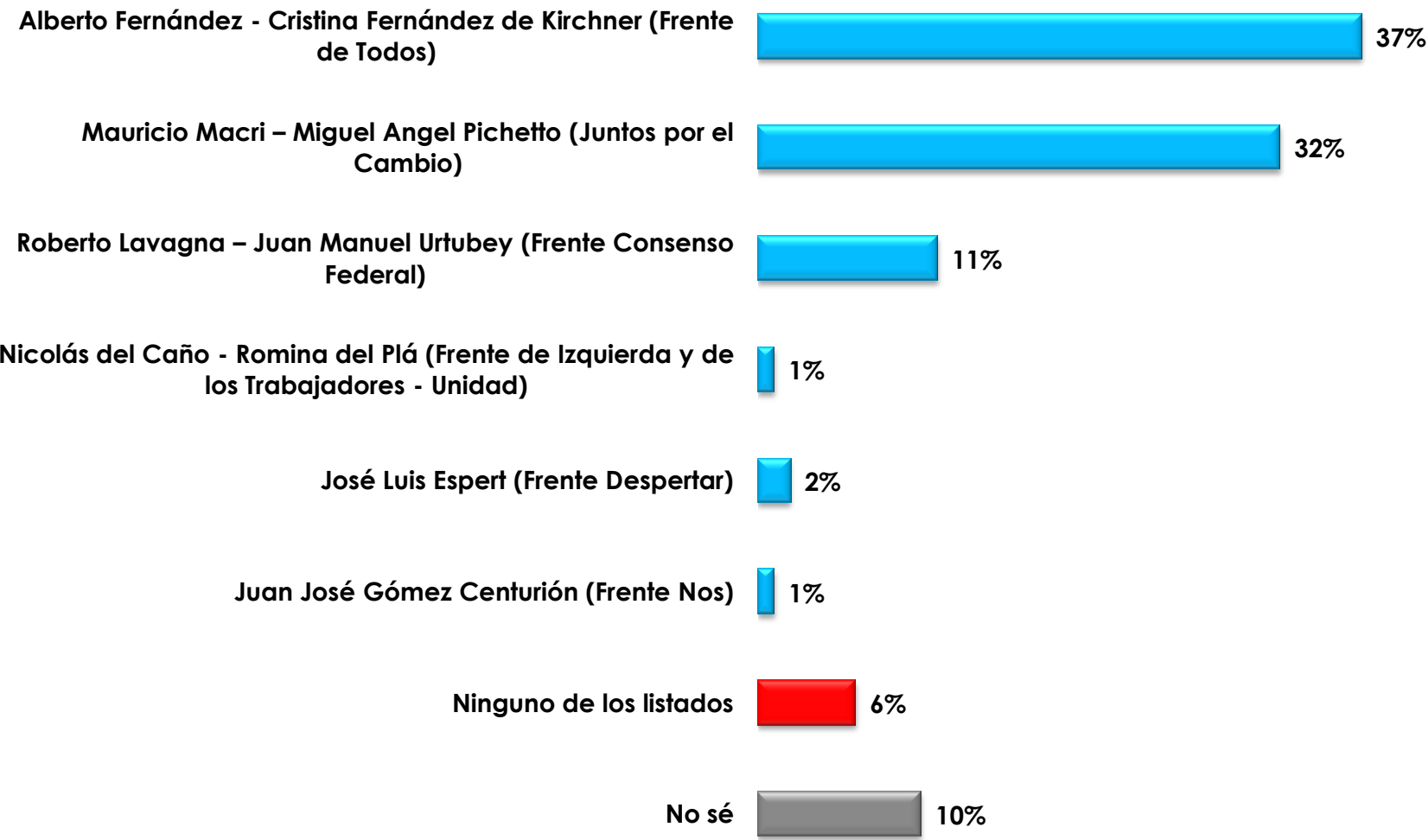
Alberto Fernández + Cristina Fernández de K	43%
Mauricio Macri + Miguel Angel Pichetto	21%





# LA MEJOR PROPUESTA PARA GOBERNAR ARGENTINA EN 2019-2023

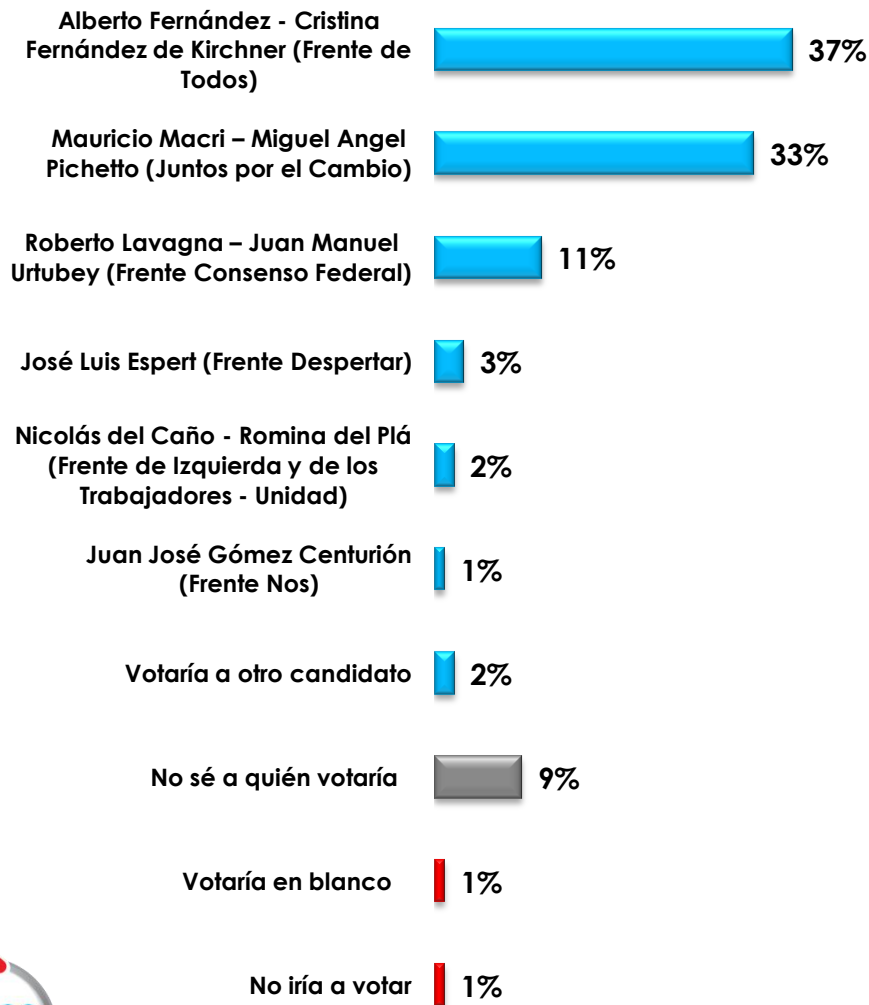
•¿Qué fórmula presidencial considera el electorado que es "la mejor" para el país?



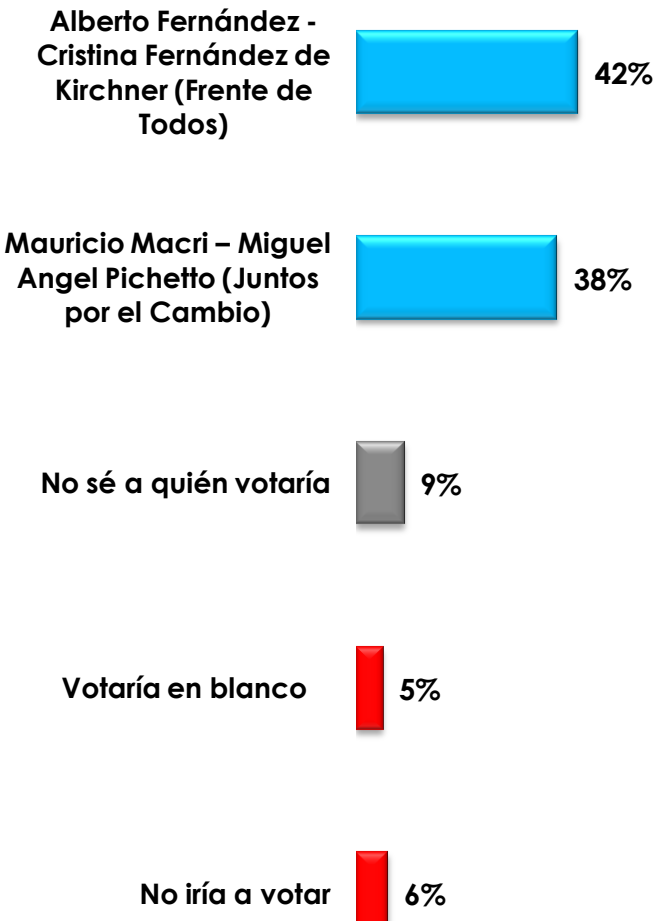
# → INTENCIÓN DE VOTO PRESIDENCIAL

•¿Cuál es el escenario electoral en la 2da. quincena de Junio?

## ELECCIÓN PASO



## BALOTAGE



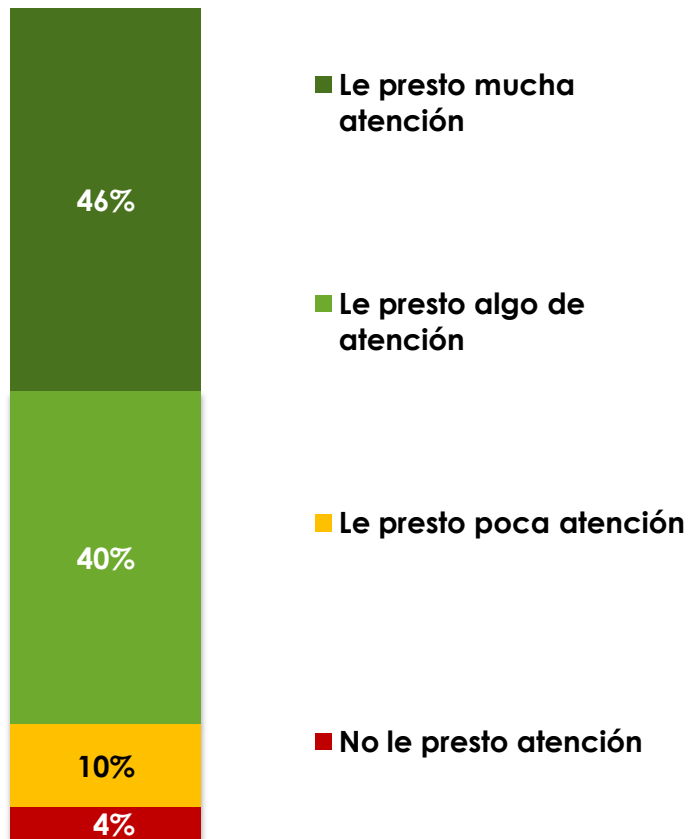




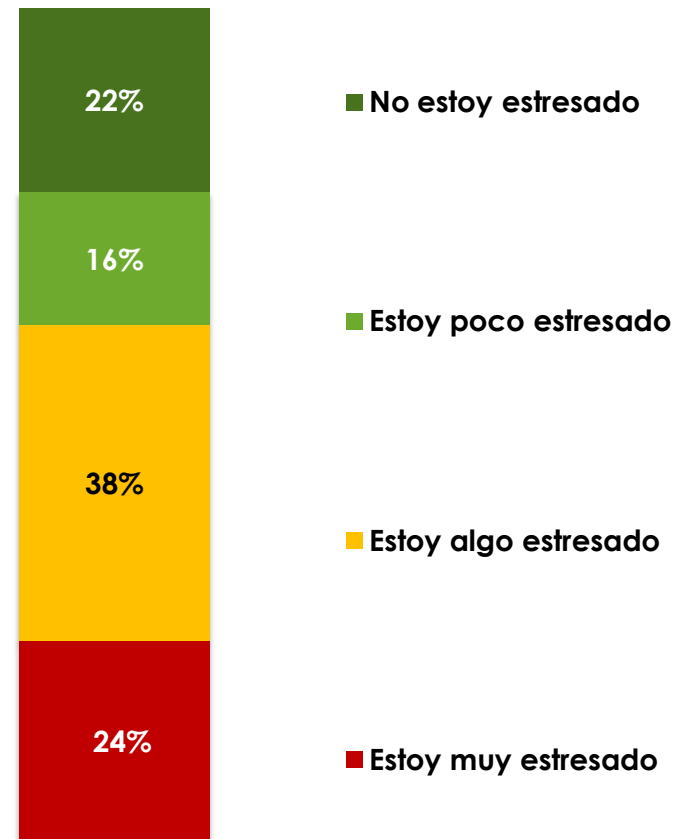
## **2.- LA GENTE Y LA CAMPAÑA ELECTORAL**

# LA GENTE Y LA CAMPAÑA ELECTORAL

P1. ¿Cuánta atención le estás prestando a los anuncios de fórmulas y movimientos políticos de los últimos días?



P2. ¿Cuán estresado dirías que estás con las noticias políticas de fórmulas, alianzas, postulaciones y promesas políticas y electorales de los últimos días?





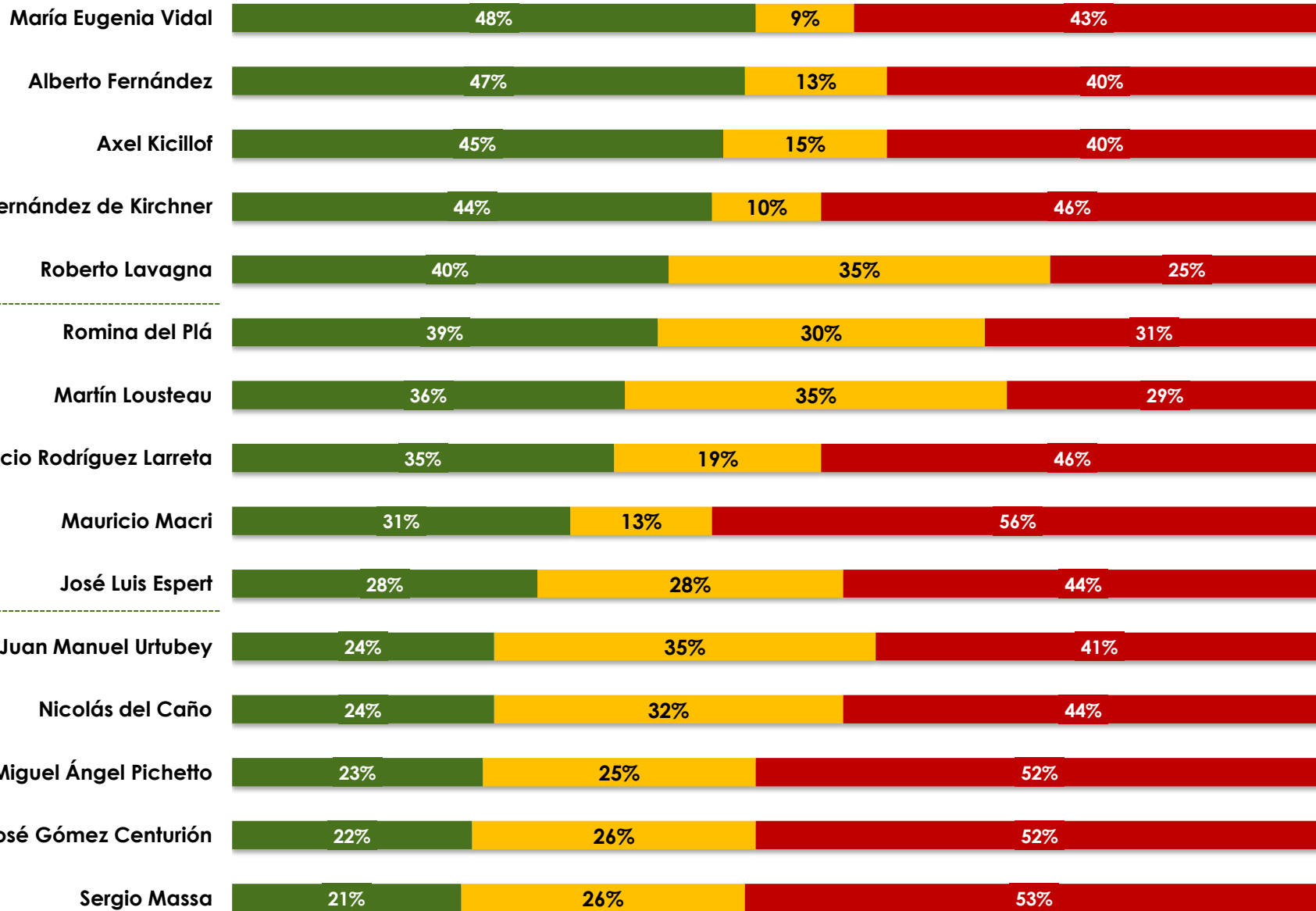


### **3.- IMAGEN DE DIRIGENTES**

# ¿CUÁL ES LA IMAGEN DE LOS DIRIGENTES?

P4. Te pedimos que nos comentes la imagen que tenés de los siguientes dirigentes y famosos:

■ Positiva ■ Regular ■ Negativa



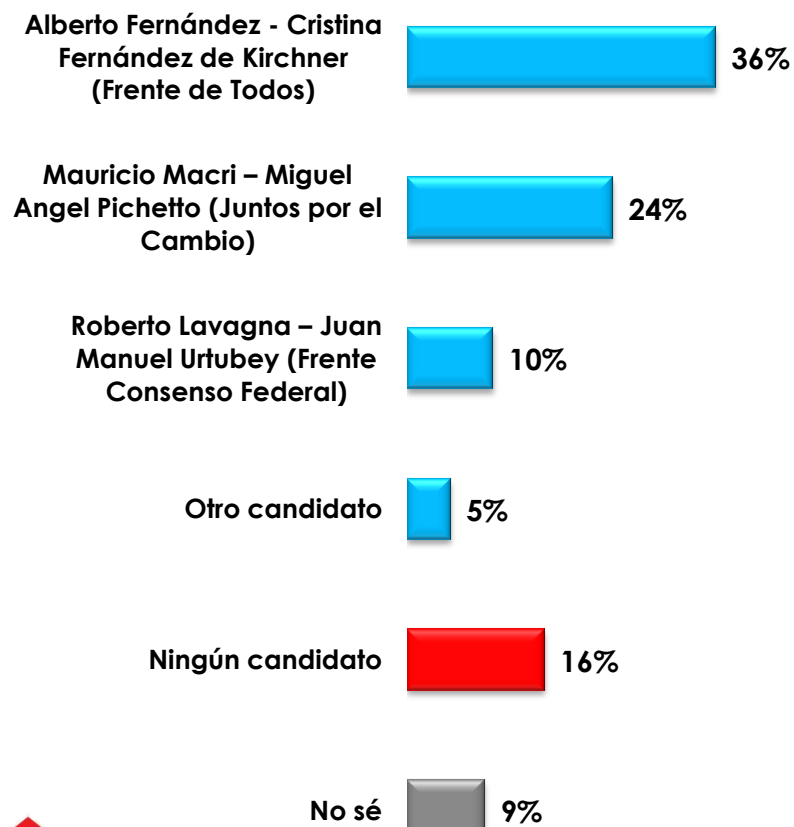


## **4.- LOS CANDIDATOS Y LAS PROPUESTAS**

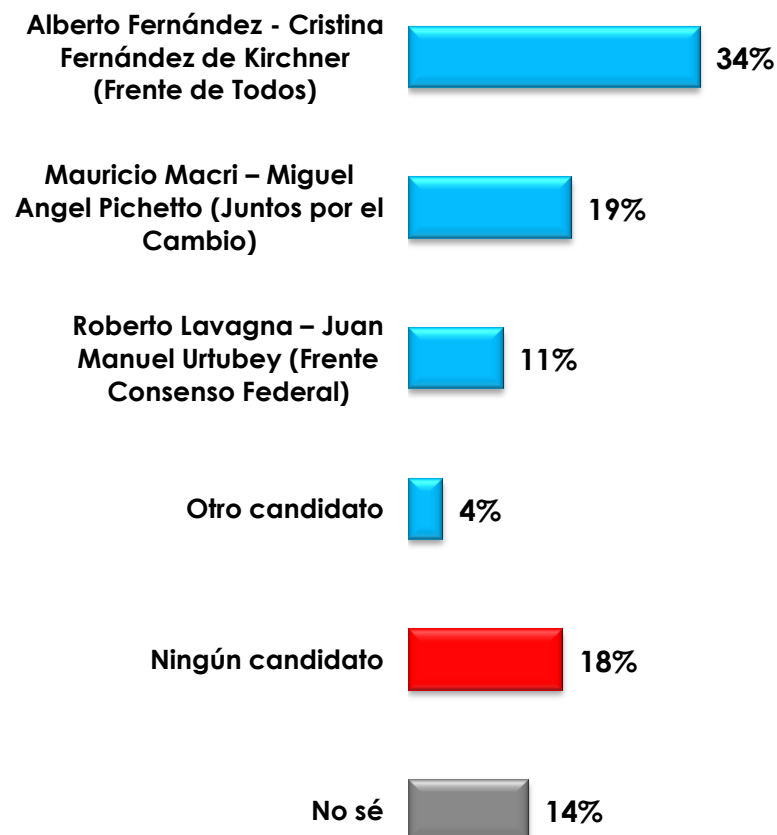
# LOS CANDIDATOS Y LAS PROPUESTAS DE GOBIERNO

P5. Cuál de las siguientes fórmulas presidenciales considerás que:

**Cuenta con el mejor equipo de gobierno  
para el 2019-2023**



**Cuenta con el mejor plan económico  
para re-activar la economía**



# LOS CANDIDATOS Y LAS PROPUESTAS DE GOBIERNO

P5. Cuál de las siguientes fórmulas presidenciales considerás que:

**Cuenta con el mejor plan de generación de nuevos puestos de trabajo**

Alberto Fernández - Cristina Fernández de Kirchner (Frente de Todos) 40%

Mauricio Macri - Miguel Ángel Pichetto (Juntos por el Cambio) 18%

Roberto Lavagna - Juan Manuel Urtubey (Frente Consenso Federal) 8%

Otro candidato 4%

Ningún candidato 16%

No sé 14%

**Cuenta con el equipo de gobierno más honesto**

Mauricio Macri - Miguel Ángel Pichetto (Juntos por el Cambio) 32%

Alberto Fernández - Cristina Fernández de Kirchner (Frente de Todos) 12%

Roberto Lavagna - Juan Manuel Urtubey (Frente Consenso Federal) 9%

Otro candidato 4%

Ningún candidato 33%

No sé 10%


# LOS CANDIDATOS Y LAS PROPUESTAS DE GOBIERNO

P5. Cuál de las siguientes fórmulas presidenciales considerás que:

**Cuenta con el equipo de gobierno  
más experimentado**

Alberto Fernández - Cristina  
Fernández de Kirchner  
(Frente de Todos)  43%

Mauricio Macri - Miguel  
Angel Pichetto (Juntos por el  
Cambio)  24%

Roberto Lavagna - Juan  
Manuel Urtubey (Frente  
Consenso Federal)  9%


Otro candidato  2%


Ningún candidato  12%

No sé  10%

**Cuenta con el mejor plan para  
reducir la pobreza en la Argentina**


Alberto Fernández - Cristina  
Fernández de Kirchner  
(Frente de Todos)  38%

Mauricio Macri - Miguel  
Angel Pichetto (Juntos por el  
Cambio)  15%

Roberto Lavagna - Juan  
Manuel Urtubey (Frente  
Consenso Federal)  7%

Otro candidato  4%

Ningún candidato  19%

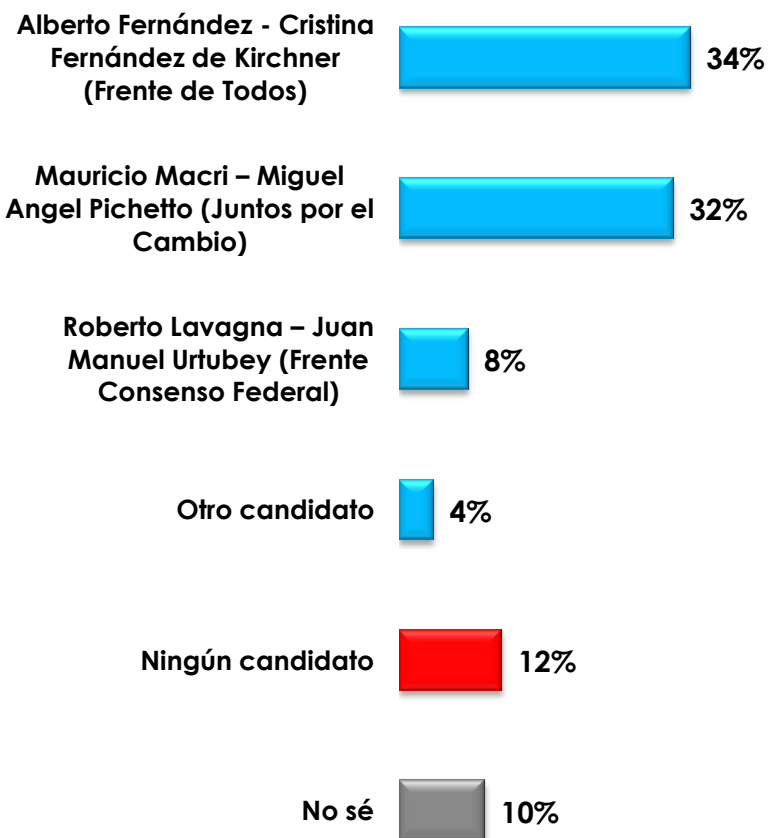
No sé  17%



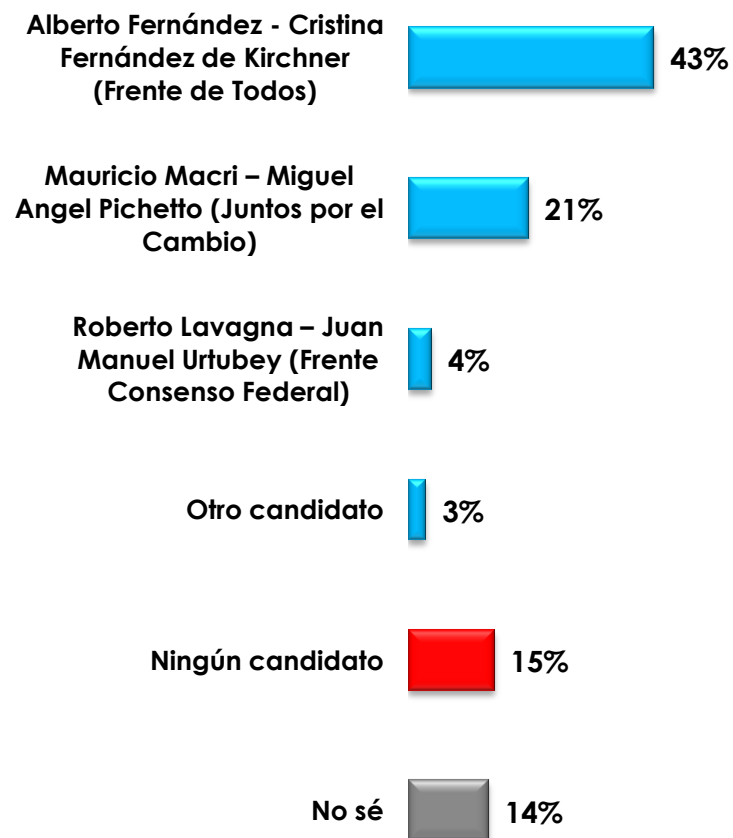
# LOS CANDIDATOS Y LAS PROPUESTAS DE GOBIERNO

P5. Cuál de las siguientes fórmulas presidenciales considerás que:

## Representa mejor el futuro de Argentina



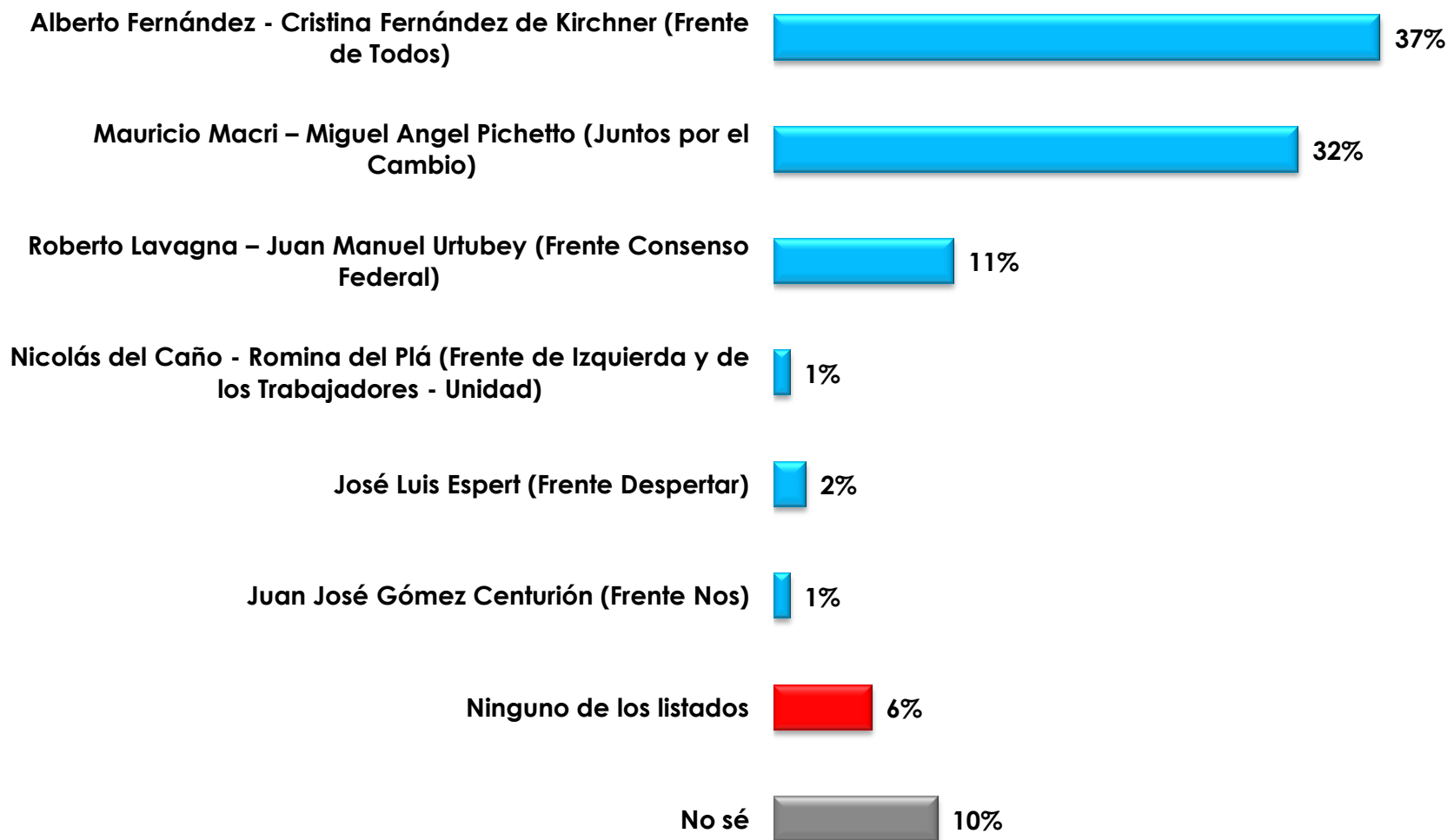
## Representa mejor el pasado de Argentina





# ¿CUÁL ES LA MEJOR PROPUESTA PARA GOBERNAR EL PAÍS EN 2019-2023?

P8. Más allá de a quién votarías, ¿qué candidato consideras que es “el mejor para gobernar el país en 2019-2023”?

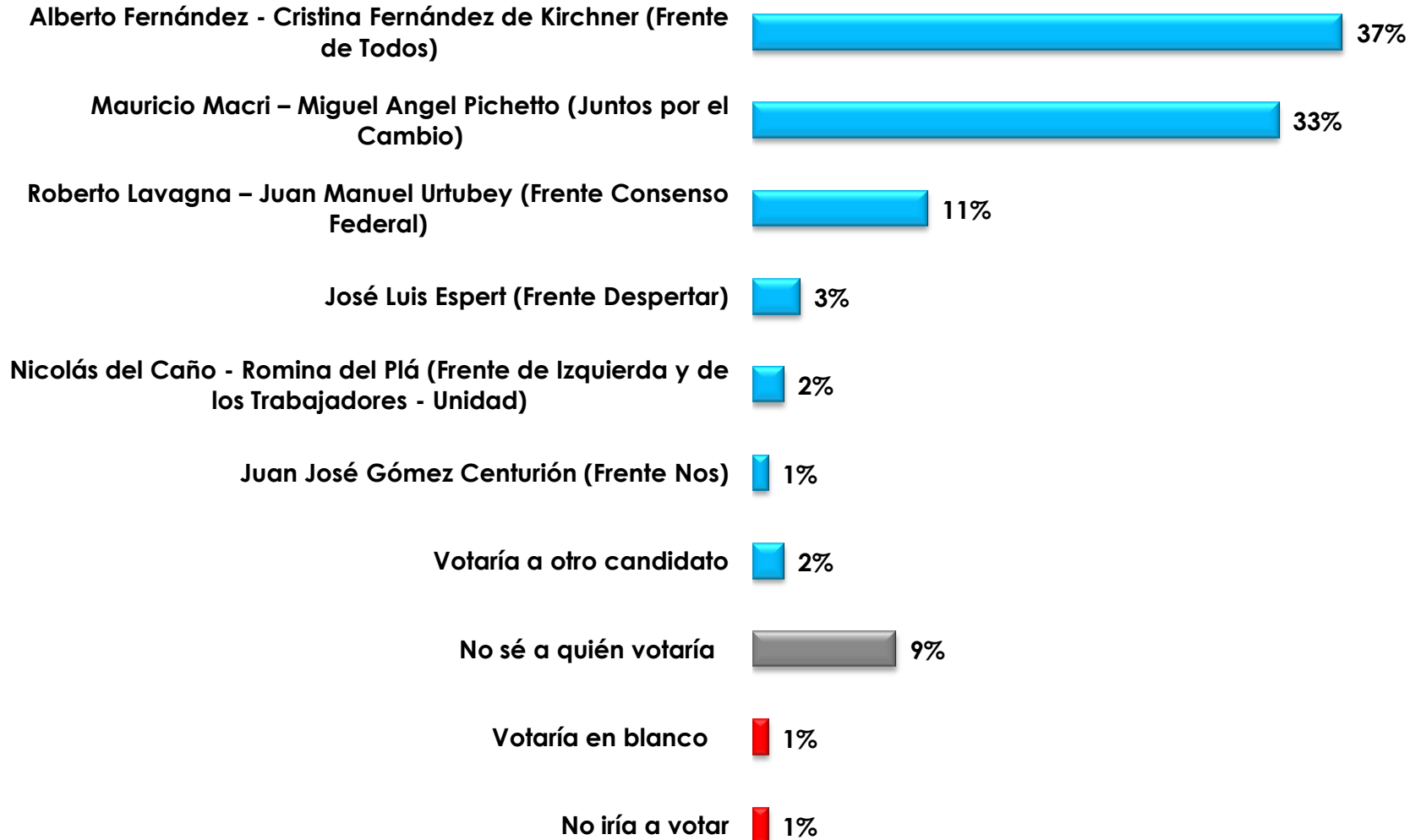




## **5.- INTENCIÓN DE VOTO**

# ELECCIONES PASO

P6. Si mañana fueran las elecciones PASO de agosto y se presentaran los siguientes candidatos, ¿a quién votarías?



# BALOTAGE

P7. En noviembre, ¿a cuál de los siguientes candidatos votarías en balotage para elegir al próximo Presidente?

Alberto Fernández - Cristina Fernández de Kirchner (Frente de Todos)



Mauricio Macri – Miguel Angel Pichetto (Juntos por el Cambio)



No sé a quién votaría



Votaría en blanco



No iría a votar



# OBJETIVOS

→ El **MONITOR DE OPINIÓN PÚBLICA (MOP)** es un Tracking cuantitativo online realizado en todo el País para caracterizar el clima de la Opinión Pública con respecto a los principales escenarios político, económico y social de la Argentina.

→ Una radiografía integral de las opiniones, evaluaciones y expectativas que hoy tienen los ciudadanos.

→ Un estudio llevado adelante junto al Instituto de Monitoreo de Tendencias (IMOT) de UCES.



→ El presente Informe analiza el escenario de la Opinión Pública durante la 2da. quincena de Junio.

# METODOLOGÍA

**TIPO DE ESTUDIO:** Encuesta por muestreo.

**TARGET:** Hombres y Mujeres, 16 y más años, NSE AB-C-D, residentes en AMBA e INTERIOR, usuarios de Internet.

**INSTRUMENTO DE RECOLECCIÓN:** Cuestionario estructurado con preguntas abiertas, cerradas y escalas de opinión. Duración (media) del cuestionario: 7 minutos.

**TÉCNICA DE RECOLECCIÓN:** Entrevista online, utilizando la **PLATAFORMA OH!** y operando sobre la **Comunidad OH!**.

**MUESTRA:** 1000 Casos.

**SEGMENTACIÓN:** Cuotas representativas poblacionales de sexo, edad, NSE y Región.

**FECHA DE CAMPO:** 14 al 19 de Junio de 2019.





Research Evolution

[www.ohpanel.com](http://www.ohpanel.com)

WORLD  
**ESOMAR**  
RESEARCH



**SAIMO**  
SOCIEDAD ARGENTINA DE INVESTIGADORES DE MARKETING Y OPINIÓN

**cace**  
CAMARA ARGENTINA DE  
COMERCIO ELECTRONICO  
[www.cace.org.ar](http://www.cace.org.ar)